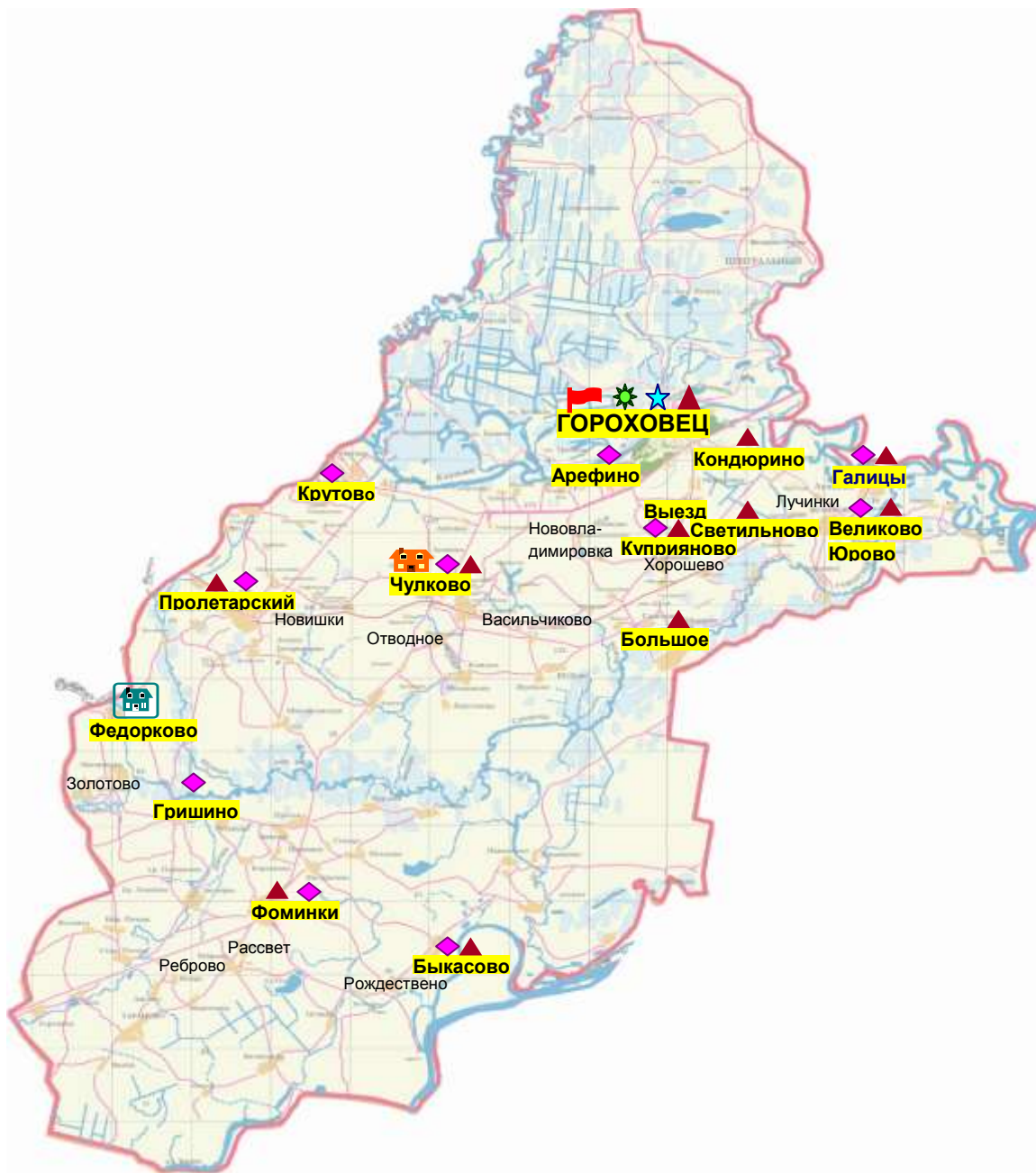









Государственное казенное учреждение Владимирской области
«Отдел социальной защиты населения по Гороховецкому району»
Социальная карта населения Гороховецкого района



	Отдел социальной защиты населения по Гороховецкому району		Чулковское отделение Гороховецкого ПНИ
	Гороховецкий социально-реабилитационный центр для несовершеннолетних «Семья»		Федорковское отделение Гороховецкого ПНИ
	Гороховецкий комплексный центр социального обслуживания населения		Работают специалисты по социальной работе
	Работают социальные работники		



Гороховецкий район входит в состав Владимирской области Российской Федерации. Административным центром района является город Гороховец. Район был образован в 1927 году, площадь района составляет 1487 кв. км. Основной рекой, протекающей по территории района, является река Клязьма.

Демографическая ситуация в районе на 01.01.2016 год

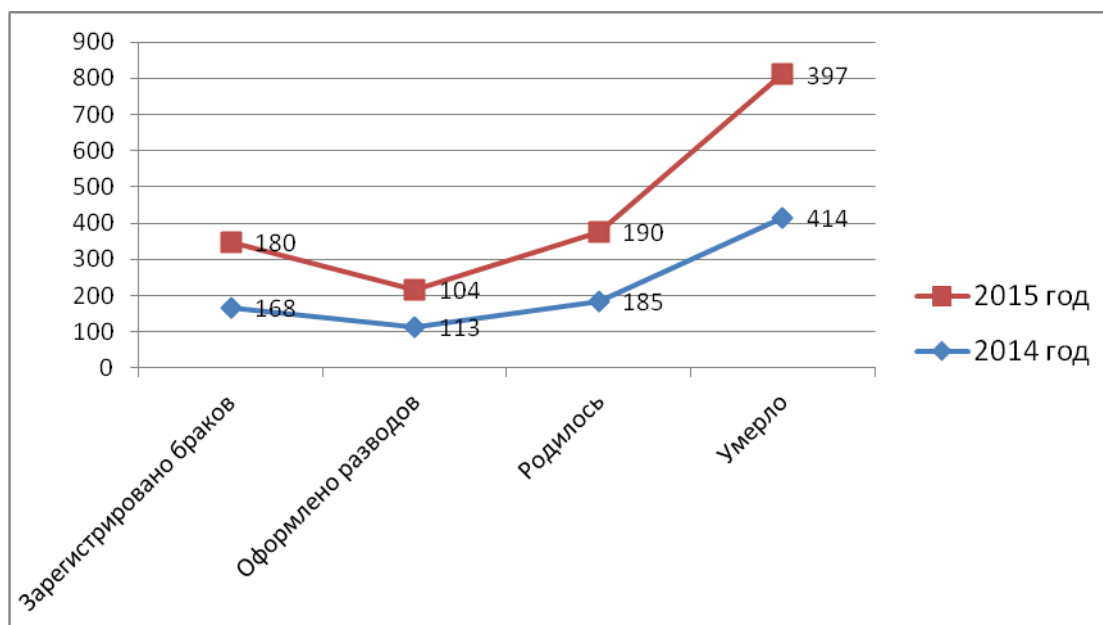
➤ Численность населения 22 005 человек, в том числе:

- Сельского населения – 8 772 человека
- Городского населения – 13 233 человека
- Мужчин – 9 686 человек
- Женщин – 12 319 человек
- Детей до 18 лет – 3 810 человек

В 2015 году впервые за последние три года в районе увеличилась рождаемость, число новорожденных за 2015 год составило 190 человек (в 2014 году – 185). Отмечается рост числа зарегистрированных браков - с 168 регистраций в 2014 году до 180 в 2015 году.

Снизилось число разводов - с 113 разводов в 2014 году до 104 в 2015 году, а также смертности - с 414 случаев в 2014 году до 397 в 2015 году).

Данные отображены в таблице № 1





В том числе:

Таблица № 3

Пенсионеры, всего - 7 097 человек	Граждане, пользующиеся мерами социальной поддержки, всего- 5 505 человек, в том числе:
<i>Старше 80 лет – 944, в том числе:</i>	<i>Участники и инвалиды ВОВ – 32</i>
➤ <i>90 лет – 84</i>	<i>Узники фашистских концлагерей – 2</i>
➤ <i>95 лет – 11</i>	
<i>Одинокие и одиноко проживающие – 1 647</i>	<i>Жители блокадного Ленинграда - 1</i>
Инвалиды, всего - 2 711 человек	<i>Труженики тыла – 503</i>
	<i>Ветераны боевых действий на территории других государств – 189</i>
<i>Инвалиды, не достигшие пенсионного возраста - 648, в том числе:</i>	<i>Ветераны подразделений особого риска – 3</i>
➤ <i>Инвалиды до 18 лет – 77</i>	<i>Члены семей погибших (умерших) инвалидов, участников ВОВ или ветеранов боевых действий на территории других государств – 182, в том числе:</i>
	➤ <i>Вдовы погибших воинов ВОВ – 135</i>
<i>По видам заболеваний:</i>	<i>Реабилитированные и пострадавшие от политических репрессий – 32</i>
➤ <i>Инвалиды по слуху – 31</i>	
➤ <i>Инвалиды по зрению – 56</i>	<i>Ветераны труда – 2 768</i>
➤ <i>Инвалиды с заболеваниями опорно- двигательного аппарата – 59, из них Инвалиды-колясочники – 15</i>	<i>Граждане, подвергшиеся радиоактивному облучению и ликвидаторы последствий аварии на ЧАЭС – 24</i>

Социальный паспорт семей с детьми

Таблица № 4

	<i>Категории семей с детьми</i>	<i>Количество семей</i>	<i>Количество детей</i>
I.	<i>Общее количество семей с детьми, в том числе:</i> <ul style="list-style-type: none"> ➤ <i>Полные семьи</i> ➤ <i>Неполные семьи</i> 	<i>2 587</i>	<i>3 810</i>
		<i>1 949</i>	<i>2 833</i>
		<i>638</i>	<i>977</i>
II.	<i>Многодетные семьи в том числе:</i> <ul style="list-style-type: none"> ➤ <i>Имеющие 3-х детей</i> ➤ <i>Имеющие 4-х и более детей</i> <i>Из них:</i> <ul style="list-style-type: none"> ➤ <i>Малообеспеченные (семьи, имеющие доход ниже прожиточного минимума)</i> 	<i>140</i>	<i>451</i>
		<i>115</i>	<i>345</i>
		<i>25</i>	<i>106</i>
		<i>125</i>	<i>409</i>
III.	<i>Малообеспеченные семьи</i>	<i>1 122</i>	<i>1 818</i>
IV.	<i>Семьи с детьми – инвалидами в том числе:</i> <ul style="list-style-type: none"> ➤ <i>Малообеспеченные семьи</i> ➤ <i>Неполные семьи</i> ➤ <i>Семьи, где ребенок-инвалид не посещает образовательное учреждение (детский сад, школу)</i> 	<i>77</i>	<i>77</i>
		<i>27</i>	<i>27</i>
		<i>31</i>	<i>31</i>
		<i>10</i>	<i>10</i>
V.	<i>Замещающие семьи В том числе:</i> <ul style="list-style-type: none"> ➤ <i>Опекунские семьи</i> ➤ <i>Приемные семьи</i> ➤ <i>Усыновление</i> 	<i>61</i>	<i>80</i>
		<i>37</i>	<i>40</i>
		<i>24</i>	<i>40</i>
		<i>0</i>	<i>0</i>
VI.	<i>Семьи, находящиеся в социально опасном положении, в том числе:</i> <ul style="list-style-type: none"> ➤ <i>Семьи, имеющие детей, совершивших правонарушения</i> ➤ <i>Семьи, в которых родители не выполняют свои обязанности по воспитанию, обучению и содержанию детей</i> ➤ <i>Семьи, в которых родители жестоко обращаются с детьми</i> 	<i>20</i>	<i>33</i>
		<i>7</i>	<i>7</i>
		<i>13</i>	<i>26</i>
		<i>0</i>	<i>0</i>